



ИНВЕСТИРАМЕ В ХОРАТА

МИНИСТЕРСТВО НА ТРУДА И СОЦИАЛНАТА ПОЛИТИКА
**ЦЕНТЪР ЗА РАЗВИТИЕ НА ЧОВЕШКИТЕ РЕСУРСИ И
РЕГИОНАЛНИ ИНИЦИАТИВИ**



Единен сертификационен център

София 1849, кв. Кремиковци, www.chrdri.net

ЕХАМСЛОСК

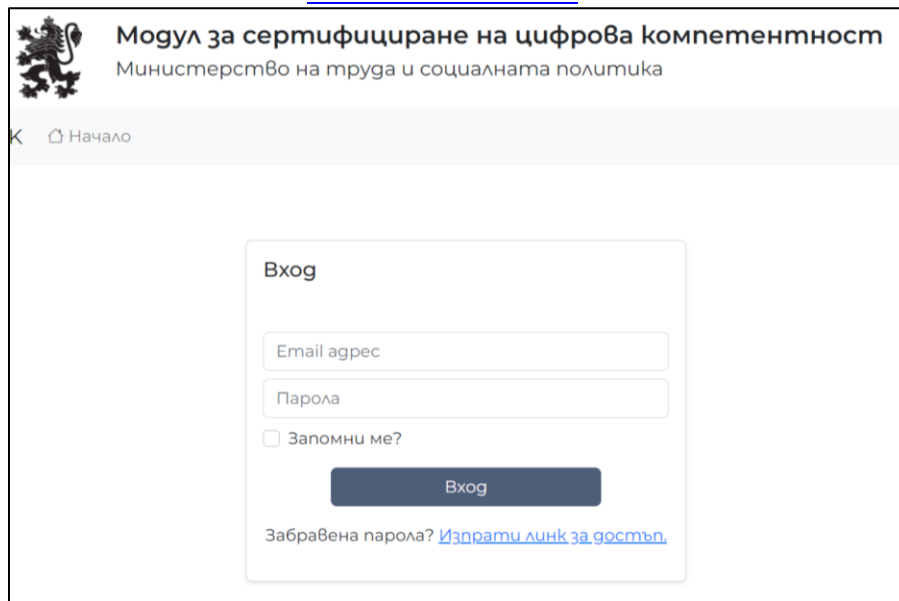
РЪКОВОДСТВО ЗА РАБОТА

модул за запазване на дата и час за изпит

СЪДЪРЖАНИЕ

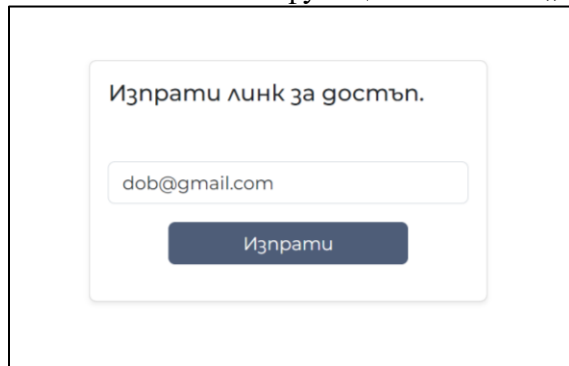
➤	Първоначален вход в EXAMCLOCK.....	3
●	Промяна на парола.....	4
●	Вход в системата след променена парола.....	5
➤	Запазване, промяна на дата и час за изпит.....	6
●	Запазване на дата.....	6
●	Запазване на час.....	7
●	Календар на запазените дата и час за изпит.....	8
➤	Списък със запазените дата и час и тяхното коригиране.....	9
●	Изпити (списък).....	9
●	Преглед по дати.....	9
●	Преглед по група.....	10
●	Изтриване на дата и час.....	10
➤	Изход от модул EXAMCLOCK.....	10
➤	Забравена парола.....	11
➤	Помощ.....	12

➤ **Първоначален вход в EXAMCLOCK**
Влезте в сайта examclock.chrdri.net



Вход в EXAMCLOCK

Използвайте функционалността „Изпрати линк за достъп“



Форма за изпращане на линк за вход

Въведете електронната поща, която сте посочили в АЗ (Агенция по заетостта). Модулът ще изпрати на посочената от Вас електронна поща линк за вход, който можете да използвате еднократно. Ако сте използвали линка веднъж или са минали 60 минути, не е възможно да го използвате повторно. В този случай, моля, повторете процедурата „Изпрати линк за логин“.

Съобщението в електронната Ви поща ще носи името „Your Login Link“ и ще изглежда, както следва:

Логин

Some information about the person:
IP Address: 1.1.1.1

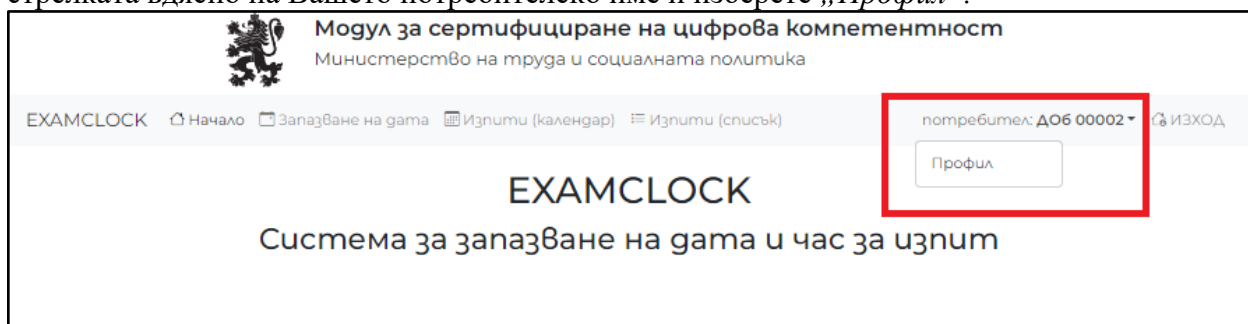
Device: Mozilla/5.0 (Windows NT 10.0; Win64; x64) AppleWebKit/537.36 (KHTML, like Gecko) Chrome/116.0.0.0 Safari/537.36 OPR/102.0.0.0

Date: 2023-10-01 15:08:10

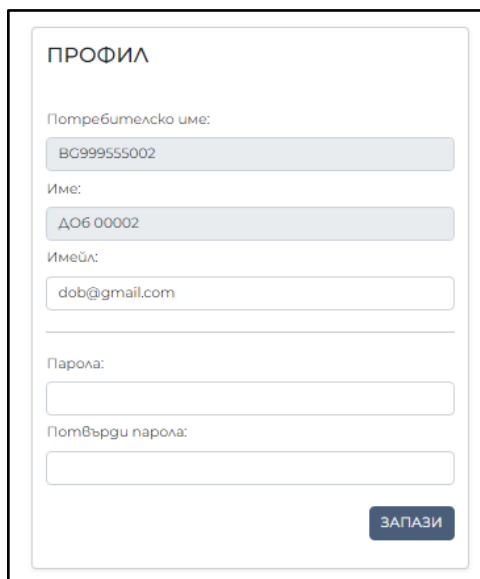
E-mail при заявка за вход с линк

- **Промяна на парола**

С натискането на бутона „Логин“ ще влезете в модула, след което натиснете стрелката вдясно на Вашето потребителско име и изберете „Профил“.




Промяна на профил на ДОБ



Профил на ДОБ

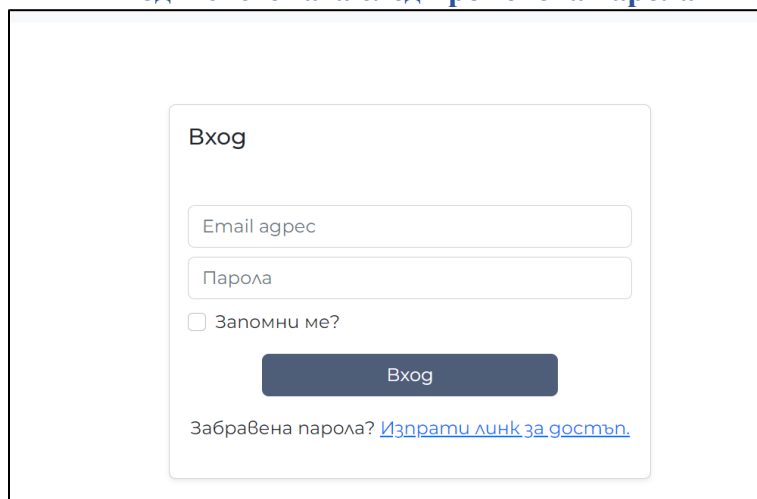
В ПРОФИЛ въведете желаната парола в двете полета под „Парола:“ и „Потвърди парола:“ и натиснете бутона. По този начин ще запазите желаната парола, а модулет ще потвърди със следното съобщение:



Съобщение за промяна на парола

Същата функционалност можете да използвате и при забравена парола.

- **Вход в системата след променена парола**



Вход в модула EXAMCLOCK

След въвеждането на имейл и парола ще влезете в модула с натискането на бутона „Логин“.

Чрез отметката на „Remember me“ ще запазите имейл-адреса и паролата си за следващ вход в модула и няма да е необходимо да ги въвеждате отново. Същата функционалност можете да използвате и във Вашия браузър за запазване на данни за вход.

Повече за запазването на данни за вход при браузър Chrome ще намерите [ТУК](#)

Повече за запазването на данни за вход при браузър Microsoft Edge ще намерите [ТУК](#)

При влизане в модула за запазване на дати и час за изпит ще видите неговите функционалности.

➤ Запазване, промяна на дата и час за изпит

Модул за сертифициране на цифрова компетентност
Министерство на труда и социалната политика

EXAMCLOCK Начало Запазване на дата Изпити (календар) Изпити (списък) потребител: Д06 00002 ИЗХОД

EXAMCLOCK

Система за запазване на дата и час за изпит

Финансирано от Европейския съюз NextGenerationEU

МИНИСТЕРСТВО НА ТРУДА И СОЦИАЛНАТА ПОЛИТИКА
ЦЕНТЪР ЗА РАЗВИТИЕ НА ЧОВЕШКИТЕ РЕСУРСИ И РЕГИОНАЛНИ ИНИЦИАТИВИ
Единен сертификационен център

НПВУ – ПЗ – С113 „Предоставяне на обучения за дигитални умения и създаване на платформа за обучение на Възрастни“
Модулът за сертифициране на цифрова компетентност | Модул за самостоятелно сертифициране | Модул за лица с Възрастни, предоставени от Агенция по заетостта

за контакти: exam_support@chrdrf.net

© 2023 Република България, Министерство на труда и социалната политика

Начален екран

● Запазване на дата

Използвайте менюто „Запазване на дата“, за да визуализирате календара с възможните дати.

Модул за сертифициране на цифрова компетентност
Министерство на труда и социалната политика

EXAMCLOCK Начало Запазване на дата Изпити (календар) Изпити (списък) потребител: Д06 00002 ИЗХОД

Изберете месец
2023, октомври

ОКТОМВРИ 2023

ПОНЕДАНИК	ВТОРНИК	СРЕДА	ЧЕТВЪРЪК	ПЕТАК	СЪБОТА	НЕДЕЛЯ
25	26	27	28	29	30	1
2	3	4	5	6	7	8
9	10	11	12	13	14	15
16	17	18	19	20	21	22
23	24	25	26	27	28	29
30	31	1	2	3	4	5

Финансирано от Европейския съюз NextGenerationEU


МИНИСТЕРСТВО НА ТРУДА И СОЦИАЛНАТА ПОЛИТИКА
ЦЕНТЪР ЗА РАЗВИТИЕ НА ЧОВЕШКИТЕ РЕСУРСИ И РЕГИОНАЛНИ ИНИЦИАТИВИ
Единен сертификационен център

НПВУ – ПЗ – С113 „Предоставяне на обучения за дигитални умения и създаване на платформа за обучение на Възрастни“
Модулът за сертифициране на цифрова компетентност | Модул за самостоятелно сертифициране | Модул за лица с Възрастни, предоставени от Агенция по заетостта

Запазване на дата

Чрез падащото меню „Изберете месец“ можете да изберете месеца, в който желаете да запазите дата и час за провеждане на изпит.

Модулът позволява запазване на две дати и час за изпит за дадена група.

Срещу всяка дата ще видите натовареността в проценти  и, ако всички часове са запазени, е необходимо да изберете друг ден.

- **Запазване на час**

С натискането на синият бутон  отваряте прозореца с възможните часове за изпит.

ЗАПАЗВАНЕ НА ДАТА И ЧАС ЗА ИЗПИТ ЗА 2023-10-12 ✕

Изберете група

10014442 - Базово ниво (нива 1 и 2 съгласно DigComp) ▾

ЧАС	НАТОВАРВАНЕ	
08:00	0%	<input type="radio"/>
09:00	0%	<input checked="" type="radio"/>
10:00	0%	<input type="radio"/>
11:00	0%	<input type="radio"/>
12:00	0%	<input type="radio"/>
13:00	0%	<input type="radio"/>
14:00	0%	<input type="radio"/>
15:00	0%	<input type="radio"/>
16:00	0%	<input type="radio"/>

Запазване на час за определена група

Първо изберете **Група**, за която ще запазите дата и час от падащото меню чрез стрелката вдясно.

След това изберете час за изпит с натискането на отметката вдясно и, ако желаете да запазите данните, натиснете бутона „**ЗАПАЗИ**“ или за да откажете данните - бутона „**ОТКАЖИ**“. Запазете две дати за изпит за съответната група. Можете да запазите час единствено, ако натоварването не е 100%.

Имайте предвид, че можете да запазите или промените датите не по-късно от 24 часа преди изпита.

Ако всички курсисти в групата Ви положат изпита успешно на първата дата, непосредствено след изпита трябва да влезете в модула и да освободите втората дата за групата, тъй като тя вече не е необходима (информация за това ще намерите в менюто “Изпити (списък)“).

След като запазите или промените желаните дата и час за изпит за дадена група, ще получите имейл с потвърждение и **ЗАДЪЛЖИТЕЛНО** трябва да отбележите същите дати в системата на АЗ Треино, за да приключите процеса. Отбелязването на идентични данни в двете системи е задължително и Ви гарантира валидирането на групата пред АЗ, както и

валидни сертификати на Вашите курсисти. Запазените дата и час можете да видите и в менюто “Изпити (списък)”.

Вашите курсисти ще могат да влязат в изпитния модул и да положат изпит, след като запазите съответните дати и час. Тяхната регистрация в exam.chrdri.net ще е служебна с подадените от тях данни (име и имейл-адрес) в ДБТ.

Молим да обръщате внимание на коректното изписване на имената на курсистите в съответната група, тъй като те ще бъдат изписани на сертификата. При грешки в изписването на имената или имейла на курсистите за съответната група, моля да уведомите АЗ своевременно, за да бъдат извършени корекции, още преди да сте запазили дата и час за групата.

- Календар на запазените дата и час за изпит

Модул за сертифициране на цифрова компетентност
Министерство на труда и социалната политика

EXAMCLOCK Начало Запазване на дата Изпити (календар) Изпити (списък) потребител: Д06 00002 ИЗХОД

Изберете месец
2023, октомври

ОКТОМВРИ 2023



ПОНЕДЕЛИК	ВТОРНИК	СРЕДА	ЧЕТВЪРТЪК	ПЕΤΥК	СЪБОТА	НЕДЕЛЯ
25	26	27	28	29	30	1
2	3	4	5	6	7	8
9	10	11	12	13	14	15
16	17	18	19	20	21	22
23	24	25	26	27	28	29
30	31	1	2	3	4	5

Финансирано от Европейския съюз NextGenerationEU

МИНИСТЕРСТВО НА ТРУДА И СОЦИАЛНАТА ПОЛИТИКА
ИНВЕСТИЦИИ В КОМПЕТЕННОСТ
ЦЕНТЪР ЗА РАЗВИТИЕ НА ЧОВЕШКИТЕ РЕСУРСИ И РЕГИОНАЛНИ ИНИЦИАТИВИ
Единен сертифициращ център

НПВУ – ПЗ – С13 „Предоставяне на обучение за дигитални умения и създаване на платформа за обучение на възрастни“
Модулът за сертифициране на цифрова компетентност | Модул за самостоятелно сертифициране | Модул за лица с Ваучери, предоставени от Агенция по заетостта
за контакт: exam_support@chrdri.net

Изпити (календар)

Изберете месец от падащото меню или използвайте стрелките  , за да прегледате съответните запазени дати и часове от Вас.

➤ Списък със запазените дата и час и тяхното коригиране

● Изпити (списък)

Модул за сертифициране на цифрова компетентност
Министерство на труда и социалната политика

EXAMCLOCK Начало Запазване на дата Изпити (календар) Изпити (списък) потребител: ДОБ 00002 ИЗХОД

СПИСЪК ДАТИ ЗА ТЕСТ

Дата от... dd/mm/yyyy Дата до... dd/mm/yyyy Група Група

ИЗПРАТИ

КУРС	ГРУПА	ДАТА	
Базово ниво (нива 1 и 2 съгласно DigComp)	10014442	2023-09-21 09:00	ИЗТРИВАНЕ
Базово ниво (нива 1 и 2 съгласно DigComp)	10014442	2023-09-25 12:00	ИЗТРИВАНЕ

1

Финансирано от Европейския съюз NextGenerationEU

МИНИСТЕРСТВО НА ТРУДА И СОЦИАЛНАТА ПОЛИТИКА
ЦЕНТЪР ЗА РАЗВИТИЕ НА ЧОВЕШКИТЕ РЕСУРСИ И РЕГИОНАЛНИ ИНИЦИАТИВИ
Единен сертифициращ център

НПВУ – ПЗ – С1.13 „Предоставяне на обучения за дигитални умения и създаване на платформа за обучение на възрастни“
Модулът за сертифициране на цифрова компетентност | Модул за самостоятелно сертифициране | Модул за лица с Вачерци, предоставявани от Агенция по заетостта

за контакти: exam_support@chrdr.net
© 2023 Република България, Министерство на труда и социалната политика

Списък дати за тест и изтриване на дати по групи

● Преглед по дати

За да прегледате запазените от Вас дати и часове за изпит, изберете менюто „Изпити (списък)“.

Модул за сертифициране на цифрова компетентност
Министерство на труда и социалната политика

EXAMCLOCK Начало Запазване на дата Изпити (календар) Изпити (списък) потребител: ДОБ 00002 ИЗХОД

СПИСЪК ДАТИ ЗА ТЕСТ

Дата от... 10/10/2023 Дата до... dd/mm/yyyy Група 10014442

ИЗПРАТИ

КУРС	ГРУПА	ДАТА	
Базово ниво (нива 1 и 2 съгласно DigComp)	10014442	2023-09-21 09:00	ИЗТРИВАНЕ
Базово ниво (нива 1 и 2 съгласно DigComp)	10014442	2023-09-25 12:00	ИЗТРИВАНЕ

1

Финансирано от Европейския съюз NextGenerationEU

МИНИСТЕРСТВО НА ТРУДА И СОЦИАЛНАТА ПОЛИТИКА
ЦЕНТЪР ЗА РАЗВИТИЕ НА ЧОВЕШКИТЕ РЕСУРСИ И РЕГИОНАЛНИ ИНИЦИАТИВИ
Единен сертифициращ център

Избор на период от време с календар

Използвайте иконата в полето маркирана в червено, за да се визуализира календара при „Дата от...“ и „Дата до...“ - това ще Ви позволи да изберете период от време, след което натиснете бутона **ИЗПРАТИ**.

Функционалността "Clear" под датите в ляво изтрива избраната дата.

Функционалността "Today" под датите вдясно задава текуща дата.

- **Преглед по група**

За да видите определена група, може да напишете номера на групата в полето под „Група“, след което да натиснете бутона **ИЗПРАТИ**.

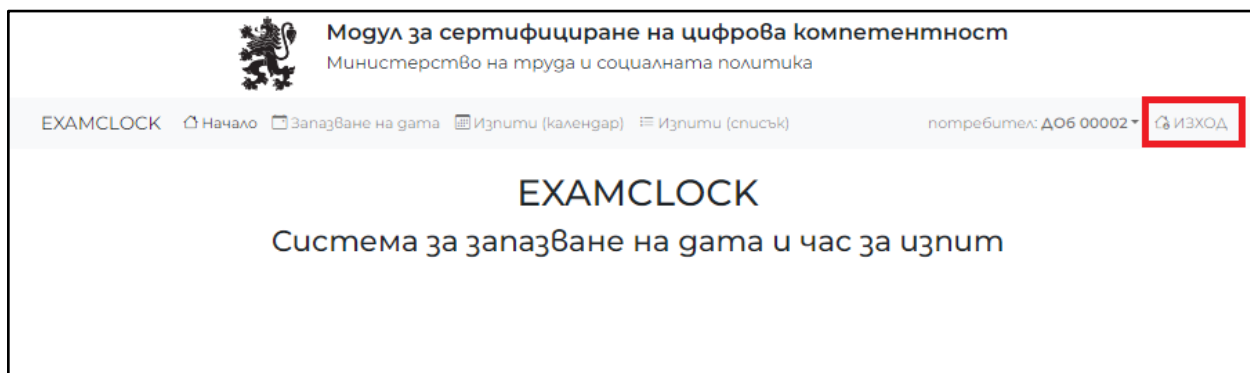
За коректна селекция не използвайте двете функционалности - номер на група и календар, едновременно.

- **Изтриване на дата и час**

След като сте направили Вашия, ще видите списък с "Курс", "Група" и "Дата", както и бутона **ИЗТРИВАНЕ**, чрез който изтривате запазената дата и час за групата, ако настоящата дата и час не са по-късно от 24 часа преди изпита.

Използвайте тази функционалност при изтриване на дата и час и задаване на нови такива.

➤ **Изход от модул EXAMCLOCK**

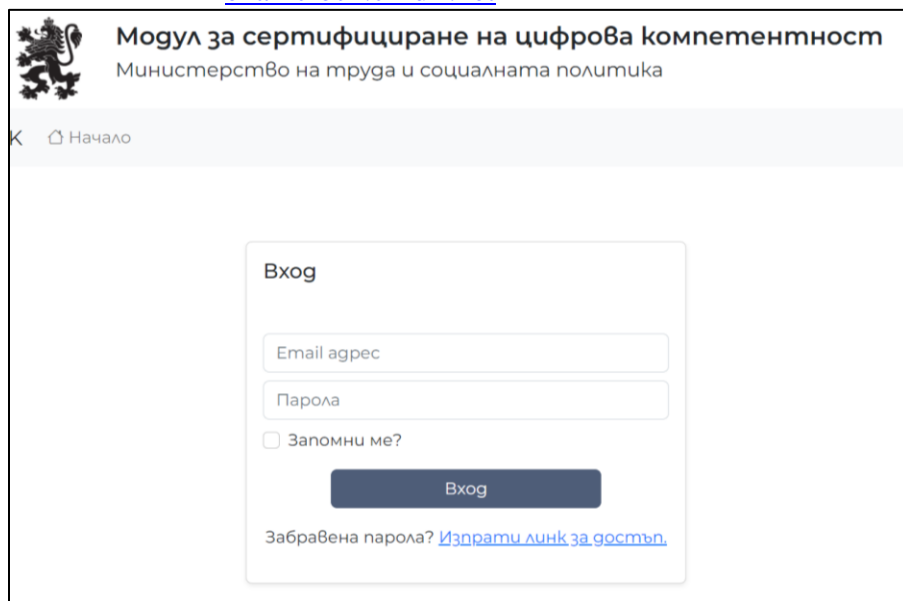


Изход от EXAMCLOCK

След като приключите работа с модула, използвайте бутона за „Изход“.

➤ Забравена парола

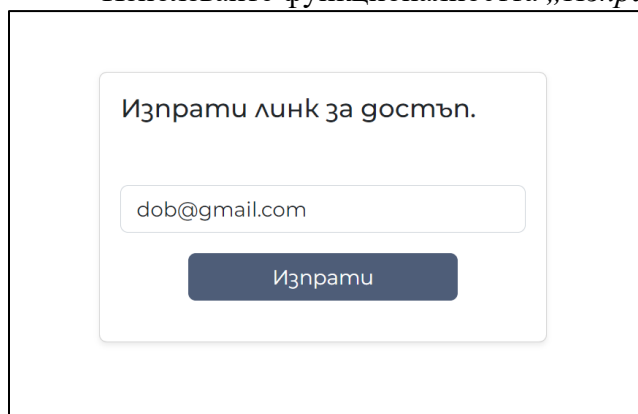
Влезте в examclock.chrdri.net



The screenshot shows the login interface for the 'Модул за сертифициране на цифрова компетентност' (Digital Competence Certification Module) provided by the Ministry of Labor and Social Policy. The page title is 'Модул за сертифициране на цифрова компетентност' and the subtitle is 'Министерство на труда и социалната политика'. There is a navigation bar with a home icon and the text 'Начало'. The main content area features a 'Вход' (Login) form with the following elements: an 'Email адрес' (Email address) input field, a 'Парола' (Password) input field, a checkbox for 'Запомни ме?' (Remember me?), a dark blue 'Вход' (Login) button, and a link for 'Забравена парола? Изпрати линк за достъп.' (Forgot password? Send a link for access).

Форма за вход EXAMCLOCK

Използвайте функционалността „Изпрати линк за достъп“.



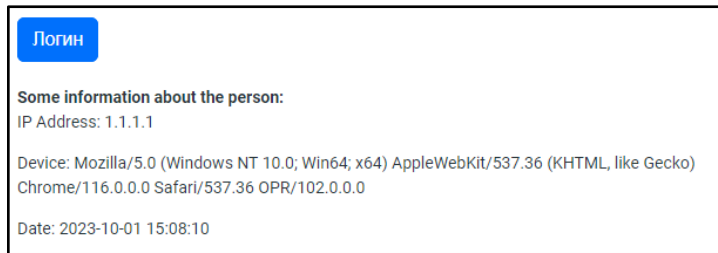
The screenshot shows the 'Изпрати линк за достъп.' (Send link for access) form. It contains a single text input field with the email address 'dob@gmail.com' entered. Below the input field is a dark blue button labeled 'Изпрати' (Send).

Форма за изпращане на линк за вход в EXAMCLOCK

Въведете имейл-адреса, който сте посочили в АЗ и с който сте регистрирани в модула.

Модулът ще изпрати на електронната поща линк за вход, който можете да използвате еднократно. Ако сте използвали линка веднъж или са минали 60 минути, не е възможно да го ползвате отново. В този случай, моля, повторете процедурата „Изпрати линк за логин“.

Съобщението в електронната Ви поща ще носи името „*Your Login Link*“ и ще изглежда, както следва:



E-mail съобщение с линк за вход

➤ **Помощ**

При нужда от допълнителна информация, в сайта examclock.chrdri.net ще намерите полезни линкове и контакти с нас.